

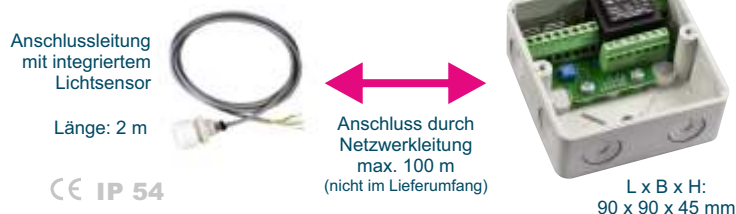
## Lichtabhängige Steuerung

Zwei unterschiedliche Steuerungen werden angeboten, die folgende Aufgaben haben:

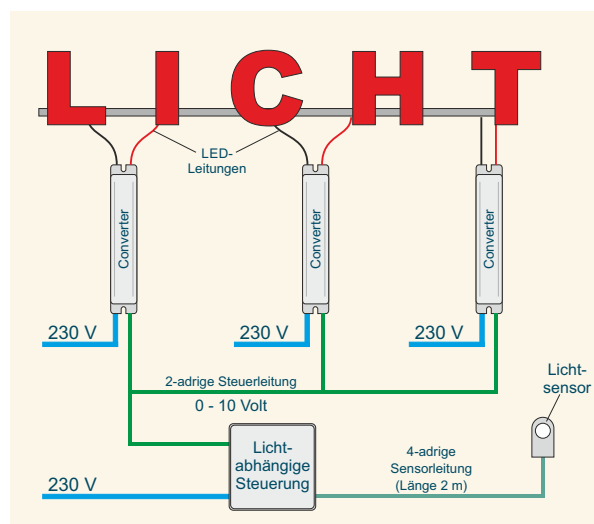
- die Dimmung von Lichtwerbe- oder Beleuchtungsanlagen in Abhängigkeit vom Umgebungslicht
- ein 0-10 V Signal zur Dimmung von Geräten mit 0-10 V Steuereingang zu generieren

### Lichtabhängige Steuerung

- Einstellmöglichkeit der „Einschaltelligkeit“ und der „Nachtabenkung“
- Steuerung kann auch als permanenter Dimmer verwendet werden
- bis zu 50 Converter können angesteuert werden
- Lichtsensor wird im Schatten außerhalb der Leuchtkörper montiert

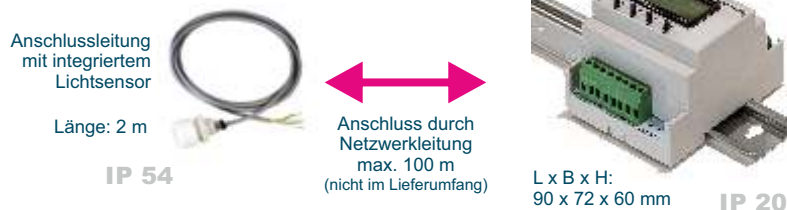


Bezeichnung	Artikel-Nr.
<b>Lichtabhängige Steuerung</b>	5 1201 124



### Lichtabhängige Steuerung für Hutschienenmontage

- Einstellmöglichkeit der „Einschaltelligkeit“ und der „Nachtabenkung“
- bis zu 50 Converter können angesteuert werden
- vier Ausgangskanäle für 0-10 V individuell einstellbar
- optional mit integrierter Uhr und Relaisausgang zur Ansteuerung eines externen Schützes (nicht im Lieferumfang)



Bezeichnung	Artikel-Nr.
<b>Lichtabhängige Steuerung für Hutschiene</b>	5 1201 130
<b>Lichtabhängige Steuerung für Hutschiene mit Uhr</b>	5 1201 131

